

eTb

Más práctico en un manual en línea



Please scan QR Code

or

Descargue e instale
FiberHome APP



Regístrese en Inicio de sesión



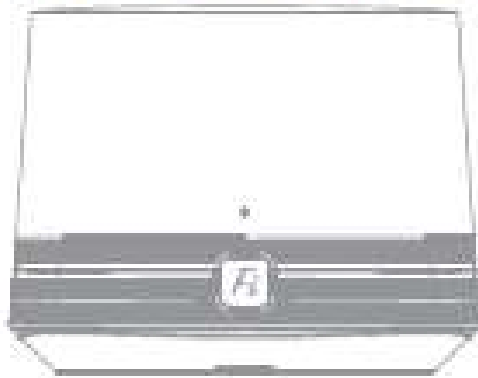
Escoja Perfil de Usuario
(Esquina derecho superior)



Escoja User Manual

FiberHome Smart Router Manual
SR1021D

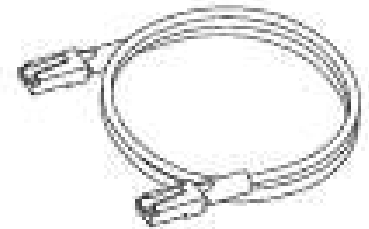
1 Lista de Empaque



Enrutadorx1



Adaptadorx1



Cable de Redx1

2 Seguridad

Con la finalidad de usar el equipo correctamente y en forma segura, por favor lea las siguientes indicaciones cuidadosamente antes de usarlo, siguiendo estrictamente lo aquí indicado.

Instalación y uso

1. Por favor use el adaptador eléctrico suministrado con el equipo. Usar otros adaptadores puede dañar el equipo o hacerlo inoperable para su uso.
2. La toma eléctrica debe corresponder a los requerimientos del adaptador. Cualquier toma eléctrica con sobrecarga, cables dañados y conectores defectuosos pueden causar cortos circuitos o fuego. El estado de los cables y tomas se deben revisar regularmente. Si se encuentra algo en mal estado debe ser reemplazado inmediatamente.
3. Los equipos deben ser instalados en un área ventilada y lejos de alta temperatura o luz del sol para facilitar la disipación de calor del equipo.
4. No ubique el equipo en zonas húmedas o cerca de vapor de agua.
5. No ubique el equipo en una mesa inestable.

Servicio

No desarme o abra el equipo por usted mismo, de otra manera su equipo perderá la garantía.

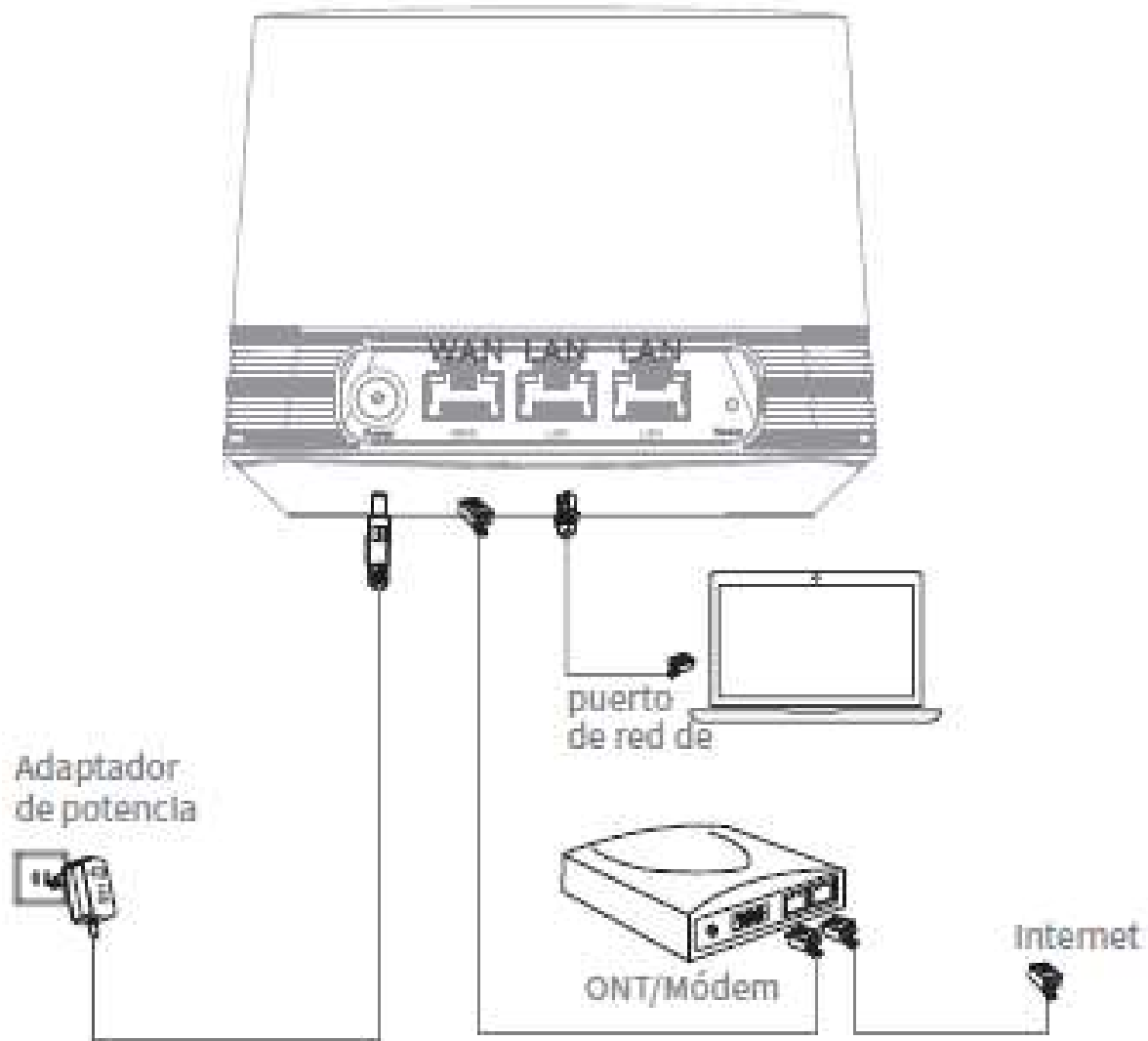
Si tiene los siguientes problemas con este equipo, por favor contactar a ETB al (1)37-77777 o 018000112170 a tiempo.

1. El cable o clavija del adaptador están dañados.
2. Se ha regado un líquido sobre el equipo.
3. Una caída o golpe fuerte ha causado un daño en la carcasa del equipo.
4. Sigue las instrucciones del manual de operación, pero el equipo no opera normalmente.

3

Instrucciones de Instalación

Conecte el enrutador a la energía y conecte el puerto WAN a la red de internet.



*El primer puerto de red al lado derecho del conector de potencia es el Puerto WAN, los otros dos son puertos LAN port.

Si el LED indicador del enrutador está en rojo y la red no esta conectada, por favor referirse a "Configurando el enrutador".

Cuando el LED indicador del enrutador cambia a verde, el enrutador ha sido correctamente instalado.

Funciones del dispositivo SR1021D

WIFI 2.4GHZ	Estándar	802.11 b/g/n
	Banda ancha	20MHz/40MHz
	Tasa más alta	Depende del medio
	Canal	Canal automático
WIFI 5GHZ	standard	802.11 a/n/ac
	bandwidth	20MHz/40MHz/80MHz
	Highest rate	Depende del medio
	Channel	Canal automático
Funciones del dispositivo	MALLA WIFI	Soporta
	WMM (WI-FI Multimedia)	Soporta
	Control parental	Soporta
	Cortafuegos	Soporta
	Filtro de dirección IP	Soporta
	Filtro de dirección MAC	Soporta
	WIFI para Invitados	Soporta
	Diagnóstico de red	Soporta
	Gestión de aplicaciones	Soporta



Descripción de la Garantía

Cuando usted compra un producto ofrecido por FiberHome o un distribuidor autorizado, usted tiene 12 meses de garantía estándar, excepto por daños por mal manejo. La del periodo de garantía comienza en la fecha de la factura

Por sus derechos de ley y sus intereses, por favor note:

1. Por favor conserve esta cartilla debidamente. No se reintegrará si usted lo pierde o daña.
2. En el caso que el producto no presente fallas por mal manejo, usted puede garantizar el producto por medio de la tarjeta de garantía y la factura de compra con el número del producto.

La garantía no cubre las siguientes circunstancias:

1. Daños o fallas causados por intervención humana tales como abrir o modificar la maquina el propio usuario
2. Daños o fallas causados por entorno inadecuado
3. Daños o fallas causados por incidentes de fuerza mayor (tales como fuego, terremoto, rayos, guerra)
4. Daños o fallas causados por no operar y mantener de acuerdo al manual de usuario.
5. Daño de partes externas como carcasa del equipo, conector de poder en operación
6. Inconsistencias en la tarjeta de garantía y numero de serie del producto o alteraciones en la tarjeta de garantía.
7. Daños o fallas causados por transporte, cargue y descargue



4

Configurando el Enrutador

1. Descargue e instale la APP "FiberHome" y regístrese en la página.



FiberHome APP

Download the FiberHome
APP to set up Wi-Fi



Download on the
App Store



GET IT ON
Google Play

2. Teléfono móvil conectado a la red Wi-Fi del enrutador.(revise la etiqueta en la parte de abajo del enrutador para obtener la SSID y la contraseña)

3. Abra la APP FiberHome y siga las indicaciones de la APP para completar la configuración en línea del enrutador y el enlace con el número del teléfono móvil.

*Cuando el enrutador esta correctamente configurado en internet, el LED indicador cambiará a verde. Si la interface APP muestra "Por favor inserte un cable Ethernet", por favor asegúrese que no hay pérdidas, no hay mal contacto o cables anormales en la interface del enrutador.



Etiquetado de protección ambiental:

La vida útil del servicio de protección ambiental se etiquetará de acuerdo con las Reglas Generales SJ / Z 11388-2009 durante la vida útil del servicio de protección ambiental para productos de información electrónica. Los signos identificados en la ontología del producto indican que el período de uso de la protección del medio ambiente es de 20 años.

La vida útil de la protección ambiental de productos electrónicos y eléctricos se refiere al período en el cual las sustancias o elementos tóxicos y dañinos contenidos en productos electrónicos y eléctricos no se filtrarán al exterior, y los usuarios de productos electrónicos y eléctricos no causarán contaminación, el medio ambiente o daños al cuerpo humano y a la propiedad cuando se usan productos electrónicos y eléctricos.

Use este producto de acuerdo con el manual de instrucciones durante el período de protección ambiental.



FiberHome

Todas son marcas comerciales de Fiberhome Communication Technology Co., Ltd., y no pueden ser falsificadas. Todas las demás marcas comerciales mencionadas en este manual tienen sus respectivos propietarios.

Los derechos de autor de este manual pertenecen a Fiberhome Communications Technology Co., Ltd. y están protegidos por las leyes de la República Popular China. Este manual es solo una guía. Todas las declaraciones y recomendaciones en este manual no constituyen ninguna garantía expresa o implícita.

Fiberhome Communications Technology Co., Ltd. se reserva el derecho de realizar mejoras y cambios en los equipos y manuales sin previo aviso.

**Copyright Fiberhome Communications Technology Co., Ltd.
All rights reserved.**

FIBERHOME TELECOMMUNICATION TECHNOLOGIES CO.,LTD.

Address : No.88, Youkeyuan Lu, Hongshan District, Wuhan, Hubei, P.R.China

Tel : 0086-400-8890787 (Service Time:5x8 hours)

Zip code : 430074

Web : www.fiberhome.com

Mail : support@fiberhome.com